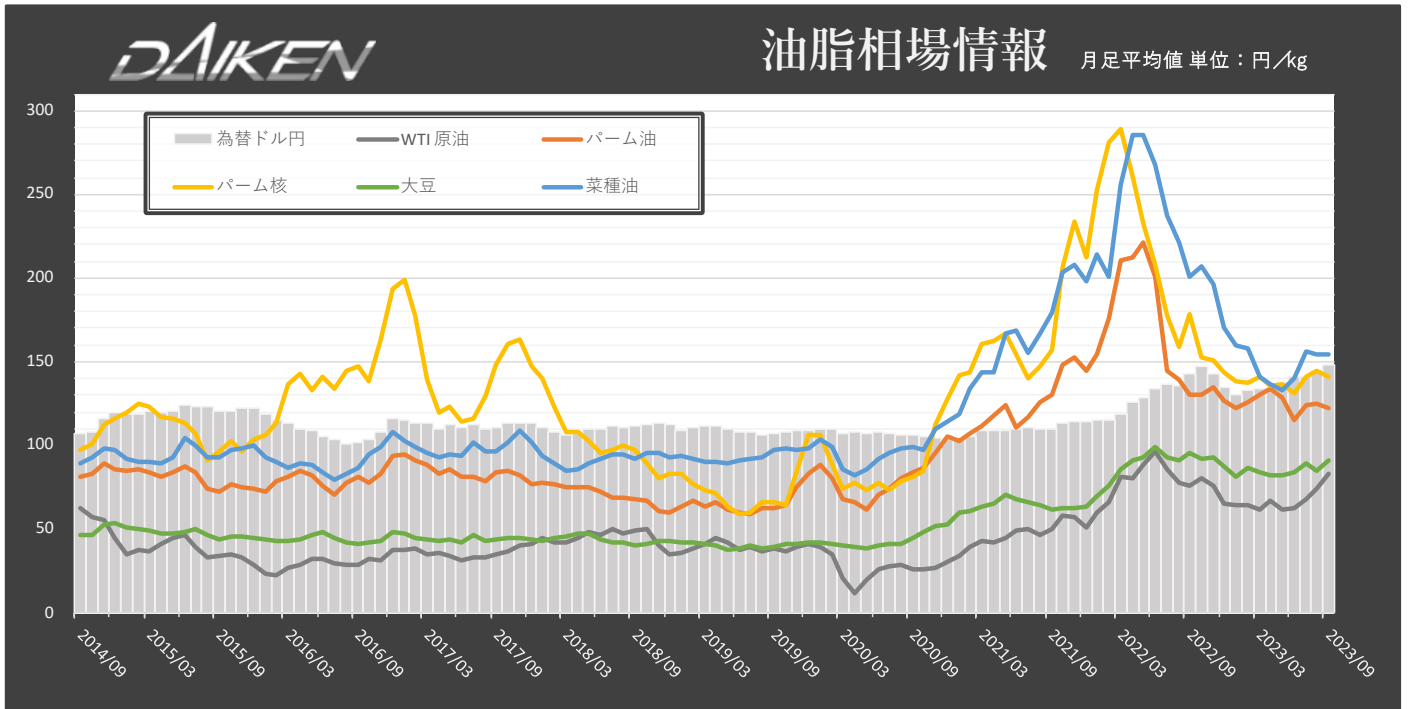


DK INFORMATION

- 相場情報 2023.10.16 -



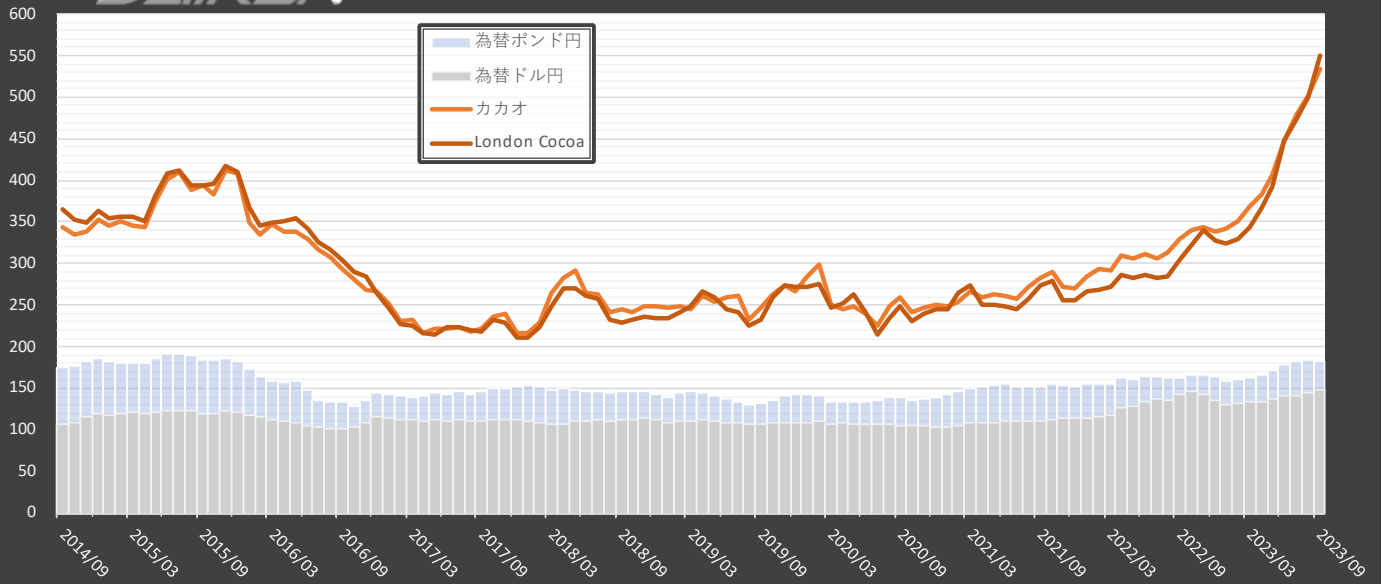
	8月	9月	変動 (円換算)
為替	144.77 円/\$	147.67 円/\$	▲
WTI原油	81.40 \$/bbl DK 74.11 円/L	89.58 \$/bbl DK 83.19 円/L	▲
パーム油 (MYS)	860.82 \$/mt DK 124.62 円/kg	829.60 \$/mt DK 122.51 円/kg	▼
パーム核 (MYS, IDN)	998.41 \$/mt DK 144.54 円/kg	957.64 \$/mt DK 141.41 円/kg	▼
大豆 (USA)	583.93 \$/mt DK 84.54 円/kg	619.04 \$/mt DK 91.41 円/kg	▲
菜種油	1066.77 \$/mt DK 154.44 円/kg	1047.44 \$/mt DK 154.68 円/kg	→


イ

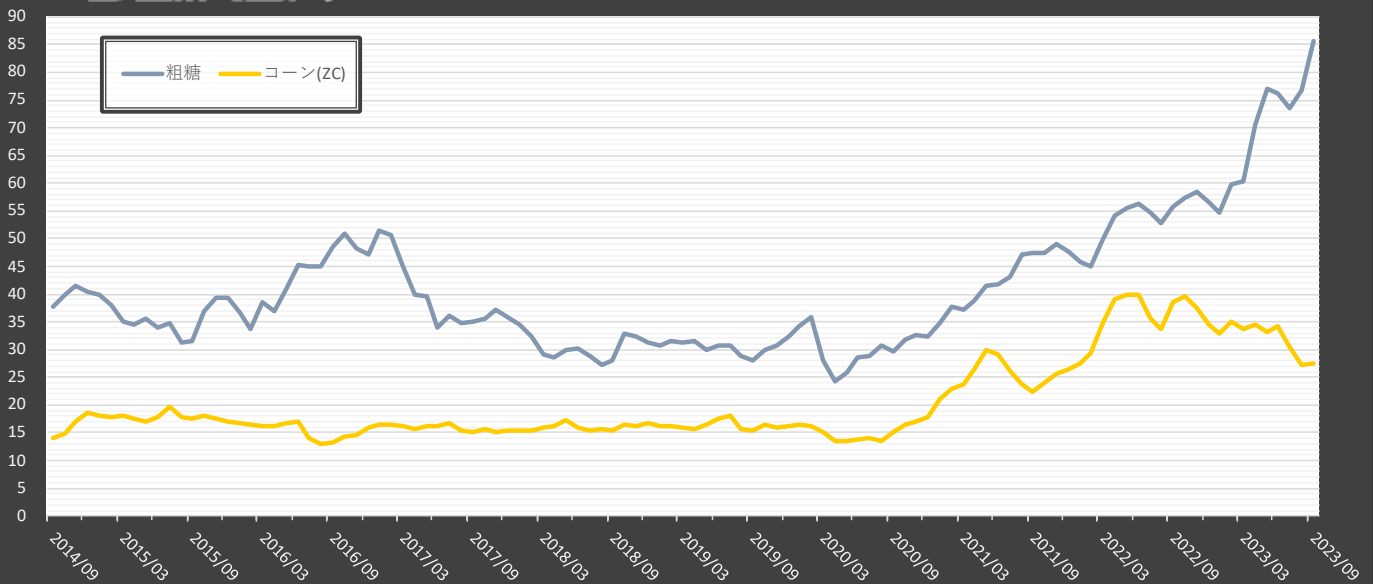
イスラエル・パレスチナ情勢により既に10月の株価には大きな変動がでている。コモディティ相場への影響も十分考えられるため当月の内容が参考になるか疑問はあるが振り返りを進めていく。


一時期90ドルを超えていたWTI原油は再び上昇を続け10カ月前の水準まで価格を戻した。OPECによる減産の動きが強くなっていることや、先に述べたイスラエル・パレスチナ情勢により更に上がる可能性が高い。日本国内では税金の調整が入り、一時的にガソリン価格は下がったように見えるが燃料コストはしばらく上がり続けることが想像される。為替も円安傾向が続いているため現状を維持できる要因は少ない。

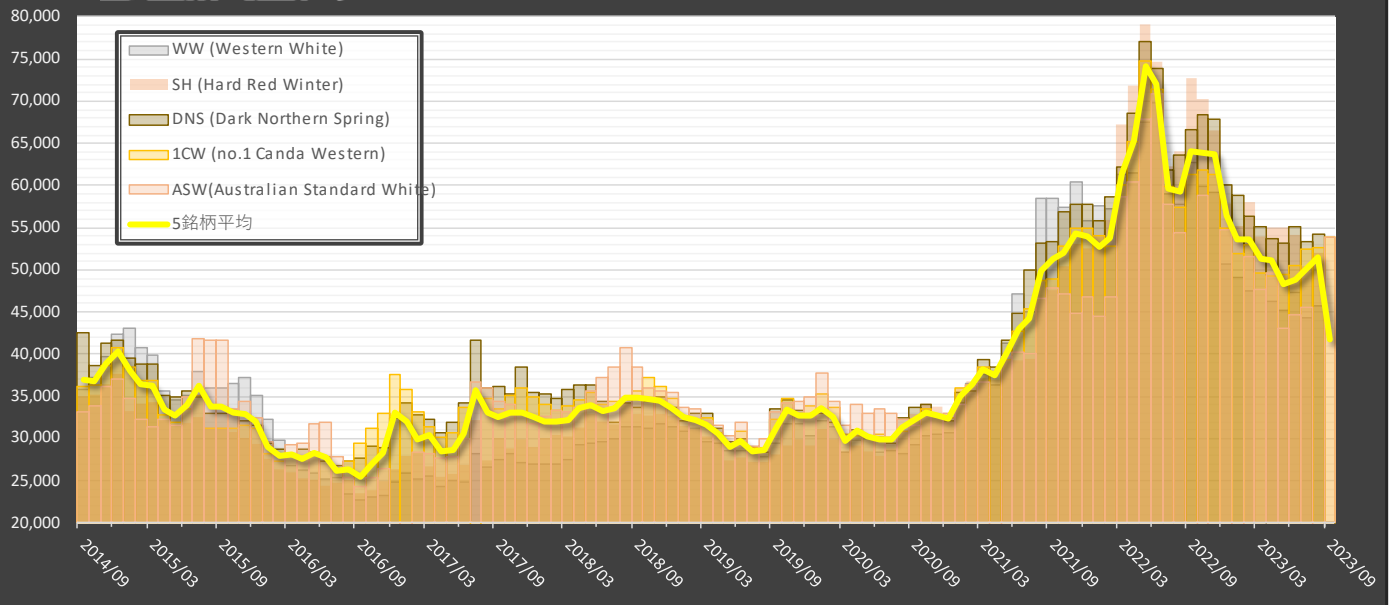
気象庁の発表によるとエルニーニョ現象は12月までは100%、来年1月が90%、2月が90%と冬の間継続する可能性が高いと発表している。米農務省の推測では春までと推測しており、海面温度上昇、山火事、干ばつなど異常気象が続く農作物への影響が懸念され、高騰している砂糖の先物は更に上昇する可能性も考えられる。カカオ豆も同様に3,000ポンドを超えたのは1977年以来で、為替も加味すると過去最高値に近い金額で取引されている。ICCO（国際カカオ協定に基づいて結ばれた機関）によると14万トン(2~3カ月分)不足していると推測している。



	8月	9月	変動 (円換算)
為替	144.77 円/\$	147.67 円/\$	▲
	183.98 円/£	182.94 円/£	▼
カカオ(国際カカオ協定)  DK	3.46 \$/kg	3.61 \$/kg	▲
	500.90 円/kg	533.09 円/kg	▲
London カカオ  DK	2715.93 £/mt	3006.81 £/mt	▲
	499.58 円/kg	550.05 円/kg	▲



	8月	9月	変動 (円換算)
為替	144.77 円/\$	147.67 円/\$	▲
粗糖(国際砂糖協定)  DK	24.05 ¢/lb	26.32 ¢/lb	▲
	76.73 円/kg	85.65 円/kg	▲
コーン(USA)  DK	475.85 ¢/bu	473.80 ¢/bu	→
	27.12 円/kg	27.55 円/kg	→



加重平均落札額	単位：円/t (税抜)	9月	10月	11月	12月	1月	2月
ウェスタンホワイト (薄力)		-	-	-	-	-	-
ハードレッドウィンター (準強力)		-	-	-	-	-	-
ダークノーザンスプリング (強力)		-	-	-	-	-	-
ウェスタンレッドスプリング (強力)		53,859					
スタンダードホワイト (中力)		53,827					
5銘柄平均		-					

* 落札者1者のため「公共調達」の適正化により当月は価格が非公開となっております

【データ参照元一覧】



THE WORLD BANK
IBRD・IDA

対象：油脂、カカオ (ICCA)、粗糖

参照：世界銀行グループ (<https://www.worldbank.org/>)

数値：月足平均値を参照し kg・円換算



対象：London カカオ (Cocoa UK)

参照：インターコンチネンタル取引所 (<https://www.theice.com/>)

数値：月足平均値を参照し、英ポンドを円換算



対象：コーン (シカゴコーン先物)

参照：ナスダック (<https://www.nasdaq.com>)

数値：月足平均値を算出し kg・円換算

農林水産省

対象：輸入麦の入札価格結果

参照：農林水産省 (<https://www.maff.go.jp/>)

数値：政府売渡価格発表に合わせ税抜価格を6ヵ月単位で掲載



対象：米ドル/円為替

参照：東京インターバンク (<https://www.stat-search.boj.or.jp/>)

数値：中心相場/月中平均



対象：英ポンド/円為替

参照：国際通貨基金 Exchang Rate Archives (<https://www.imf.org/>)

数値：米ドル換算値を基準に円換算